

Схема сборки изделия
Прихожая Ларго
2100*1150*420

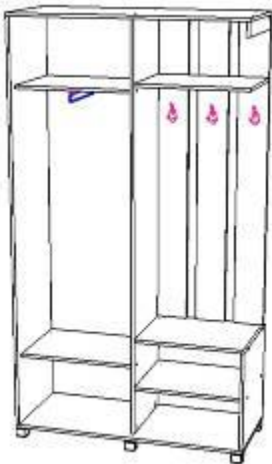
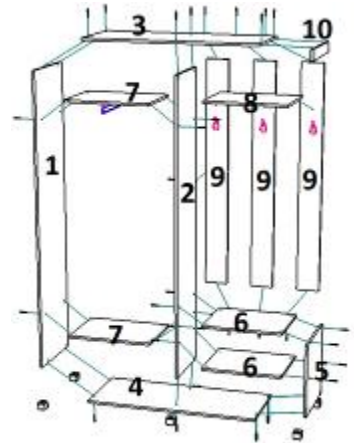


КОМПЛЕКТАЦИЯ				
1		Боковина	2008*420	1 шт.
2		Боковина	2008*370	1 шт.
3		Крышка	1150*420	1 шт.
4		Низ	1150*420	1 шт.
5		Боковина	416*420	1 шт.
6		Вязка	584*370	2 шт.
7		Вязка	518*370	2 шт.
8		Полка	600*250	1 шт.
9		Планка	1592*150	3 шт.
10		Боковина	50*404	1 шт.
11		ДВП	2035*273	2 шт.
12		ЛДВП	215*595	2 шт.
13		Фасад алюмин.	1962*534	1 шт.
фурнитура				
		Еврошуруп		40 шт.
		Опора 60 мм		6 шт.
		Шуруп 3,5*16		30 шт.
		Шуруп 4,2*13		5 шт.
		Штанга выдвижная 320 мм		1 шт.
		Гвозди		60 шт.
		Евроключ		1 шт.
		Заглушка		20 шт.
		Шлигель		2 м
		Брус соединительный 2035 мм		1 шт.
		Шуруп 3,5*20		10 шт.
		Крючок		3 шт.
		Стопор		1 шт.

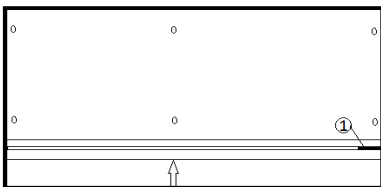
Изделие является универсальным и можно собрать как на правую, так и на левую стороны.

К детали 4 шурупами 3,5*16 привернуть опоры. Еврошурупами скрепить детали 1, 2, 3, 4, 5, 6, 7, 8, 9 и 10 как показано на рисунке.

Внимание!!! Во избежание перекоса створок, после того как секция собрана в коробку, необходимо измерить диагонали, они должны быть одинаковыми, только после этого можно прибавать заднюю стенку. Используйте это примечание при сборке каждой секции или её



1150-420/низ



20 мм

части.

Предварительно измерив диагональ, прибить ДВП к тыльной стороне каркаса.

Привернуть шурупами 3,5*16 выдвижную штангу к детали 7.

Шурупами 3,5*20 привернуть крючки к детали 9.


После сборки корпуса, шурупами 4,2*13 привернуть верхнюю направляющую к крышке вдоль кромки. Вставить стопор (1) внутрь нижней направляющей и

приклеить (на двухсторонний скотч) её на дно корпуса, согласно схеме.



Установить фасад на направляющие и отрегулировать регулировочными винтами.

Приклеить уплотнитель / шпигель/ к торцевой части фасада примыкающий со стороны боковины.

Установить заглушки на видимые еврошурупы.



✂

 ТЭКО МЕБЕЛЬНАЯ КОМПАНИЯ	Дата выпуска – 2021 год . Срок службы – 5 лет Гарантийный срок эксплуатации – 24 мес. Произведено в России.	
Изготовитель ООО «МКТ» ИНН 5835130030	Мебель для жилых и общих комнат Прихожая Ларго	
Юр.адрес: 440015, г.Пенза, ул.Литвинова, д.56, к.2 Фактич.адрес: 440015, г.Пенза, ул.Литвинова, д.56, к.2	Декларация о соответствии: ЕАЭС N RU Д- RU.МН33.В.00309/19 от 13.12.2019	

✂

Вырезать и приклеить